

Guia de visita en lectura fàcil

La Pedrera - Casa Milà



Introducció

Et donem la benvinguda a la casa Milà,
més coneguda com La Pedrera.

L'edifici és propietat de la Fundació Catalunya – La Pedrera,
una fundació privada i independent sense ànim de lucre.
Això vol dir que tots els ingressos de les visites
es destinen a temes socials, a ajudar les persones.

L'any 1906 en Pere Milà i la Rosario Segimon
van encarregar-li a l'arquitecte Antoni Gaudí construir un edifici,
amb diferents habitatges.
Un d'ells, el principal, seria casa seva.
La resta, serien pisos per llogar.
Les obres van durar 6 anys, fins el 1912.

Aquest edifici és la última
obra residencial de Gaudí.
Gaudí la crea quan ja té molta experiència
i hi aplica tot allò que sap.

L'any 1984 la UNESCO el va declarar
Bé Cultural del Patrimoni Mundial,
pel seu valor universal excepcional,
per ser una obra d'un gran creador,
una obra única al món.

Què pots veure a La Pedrera?

A La Pedrera pots venir a visitar diferents espais:

1. **L'edifici:** un recorregut per diferents plantes de l'edifici: els patis, el pis dels veïns, les golfes, el terrat...

Existeixen diferents opcions per fer la visita: de dia, de nit, en grup, amb videoguia, guiada...

Cada opció té un preu diferent.

Mira la [pàgina de La Pedrera](#) per consultar els preus.

Amb aquest [recorregut virtual](#) pots fer-te una idea de les dimensions de l'edifici i de com serà el recorregut.

2. **Exposicions temporals**
La Pedrera acull exposicions temporals.
Les pots consultar [al web de La Pedrera](#).
3. **Activitats culturals**
A La Pedrera es fan activitats educatives i culturals.
Les pots consultar [al web de La Pedrera](#).

On és La Pedrera?

L'edifici de La Pedrera fa cantonada entre el Passeig de Gràcia i el carrer Provença, a Barcelona.

L'entrada per visitar l'edifici és pel carrer Provença número 261
Les persones usuàries de cadires rodes entren per Passeig de Gràcia, 62

Com hi puc arribar?

Hi pots arribar en metro, autobús, bus turístic, tren, cotxe, bicicleta, patinet i a peu.

En metro

Línies L3 (verda) i L5 (blava) – Estació Diagonal

En autobús

V15, V17, H10, H8, 7, 22, 24, 6, 33, 34

En tren

Renfe: Estació Passeig de Gràcia

Ferrocarrils de la Generalitat (FGC): Estació Provença – La Pedrera

En cotxe

Per la zona hi ha aparcaments de pagament.

En moto

Hi ha pàrquing de motos.

En bicicleta

A prop hi ha una estació de Bicing.

En patinet elèctric

Al davant de l'edifici hi arriba un carril bici.

A peu

Des de plaça Catalunya, puja pel Passeig de Gràcia (15 minuts)

Horaris

Els horaris poden canviar segons l'època de l'any.


Consulta els [horaris al web de La Pedrera](#).

Què puc visitar?

La Pedrera té diferents pisos, però no tots es poden visitar.

Amb l'entrada de visita a l'edifici, pots veure:

- Planta baixa: els 2 patis (Pati de Provença o de les papallones i Pati de les flors) i la botiga



- El Pis dels veïns: es troba al quart pis



- Les Golfes



- El Terrat



- Les exposicions temporals es fan al pis principal.
Només s'hi pot accedir si hi ha una exposició temporal.
Per accedir a les exposicions temporals cal comprar una entrada diferent o combinada.



Opcions de visita i preus

Existeixen diverses opcions per visitar La Pedrera
Cada opció és diferent i té un preu diferent.
[Consulta el web de La Pedrera](#) per saber
quina visita vols fer i el preu.

- Tenen **preu reduït**
 - Els infants entre 7 i 12 anys
 - Les persones majors de 65 anys
 - Les persones amb discapacitat (33% o més)
- Tenen **entrada gratuïta**
 - Els infants menors de 7 anys
 - Les persones acompanyants
d'una persona amb discapacitat (65% o més)

On compro les entrades?

Pots comprar les entrades a les taquilles de La Pedrera
o a través de la [pàgina web](#).
Les entrades per internet són una mica més econòmiques.

Pots imprimir l'entrada abans de venir
o descarregar-te-la al teu mòbil.
Quan arribis t'escañejarem el codi que surt a l'entrada.

Si has comprat una entrada i no pots venir,
avisa'ns i et retornem els diners.

Les entrades són així:



Com accedeixo a La Pedrera?

L'entrada per visitar l'edifici és pel carrer Provença.

Les persones usuàries de cadires rodes entren per Passeig de Gràcia, 62



Si tens entrada,
entra directe per la porta gran
del carrer Provença.

Les persones amb discapacitat
no han de fer cua.

Si no tens entrada,
has d'anar primer a les taquilles.
Estan al carrer Provença,
per la porta més petita.



Un cop a dins, trobaràs el mostrador on pots comprar les entrades i demanar informació.

Les persones del mostrador **et poden** informar dels serveis, visites i activitats de La Pedrera.



Després de comprar l'entrada, per començar la vista has de sortir al carrer i entrar per la porta gran del carrer Provença. Està senyalitzat. També hi ha personal de La Pedrera que et pot ajudar.

Serveis i recursos d'accessibilitat

La Pedrera disposa dels següents serveis d'accessibilitat:

1. Si visites l'edifici:

- **Videoguies:**
 - En Lectura Fàcil
 - En diferents idiomes
 - Amb audiodescripció
 - En llengua de signes
 - Amb subtítols

Espai tàctil durant el recorregut

- Maqueta de l'edifici



- **Plànols tàctils** a cada planta.
Són uns plànols visuals i tàctils de situació, retolats en tres idiomes en tinta, relleu i Braille.



- **Visites guiades en llengua de signes (LSC i LSE)**
Cal demanar-les a: grups@lapedrera.com

Si tens consultes sobre els espais o els continguts accessibles també pots escriure a: accessibilitat@fcatalunyalapedrera.com

La Videoguia

Una videoguia és un aparell semblant a un mòbil o una tauleta que serveix per escoltar i veure les explicacions sobre l'edifici i allò que vas veient.

On aconseguir la videoguia?



Pots agafar-la un cop has entrat a l'edifici, a l'inici del recorregut.
Es gratuïta.



L'hauràs de tornar en finalitzar la visita.
Deixa-la a les zones indicades.

Com utilitzar la videoguia

1. Encén la Vídeo-Guia

Prem el botó verd, que trobaràs al lateral encén la vídeo-guia.

ES UNA PANTALLA TACTIL



2. Cerca la versió "Lectura fàcil"

Llisca la pantalla cap avall

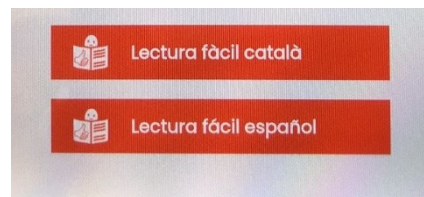
o clica el símbol



3. Selecciona la versió "Lectura fàcil" en l'idioma català o castellà.

Clica sobre la versió que desitgis.

LA VIDEO-GUIA ES
CONNECTARÀ SOLA




4. Vídeo de Benvinguda

Escolta el vídeo amb les explicacions del funcionament de la vídeo-guia



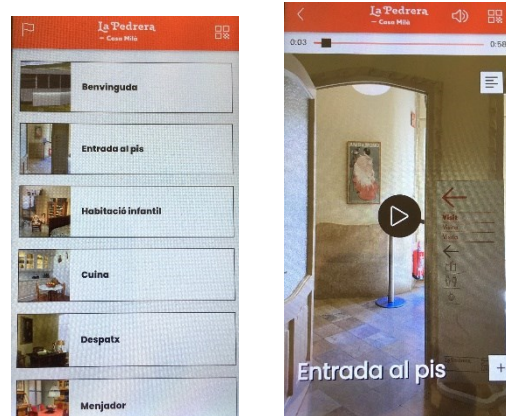
5. Menú capítols

La vídeo-guia es connectarà sola.

Pots aturar-la quan vulguis 

i continuar 

També pots clicar sobre cada capítol.




6. Volum

A partir del 2n capítol "Entrada al pis" es pot graduar el volum.

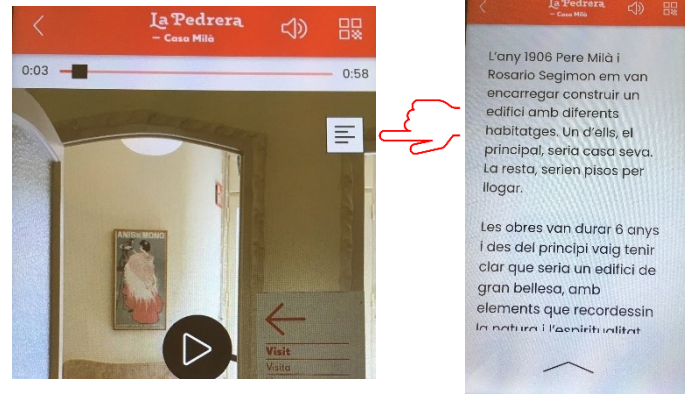
A la icona superior de la pantalla

Mou el símbol  per la línia de - a +



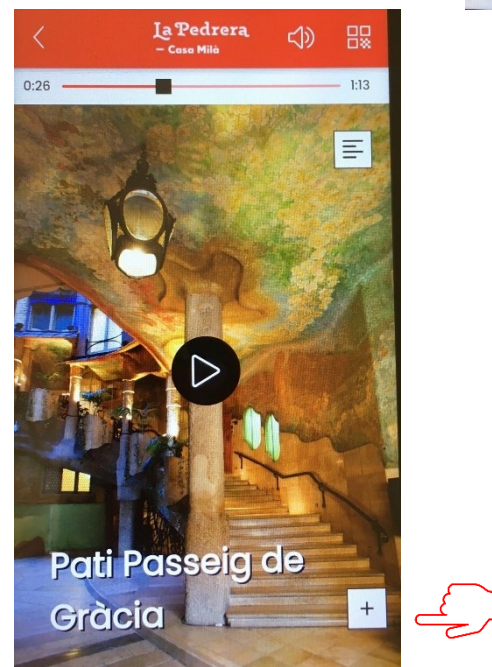
7. Text

Pots llegir el text del que s'explica clicant la icona de la dreta



8. Videos extres- Tòtems

Pots gaudir de més explicacions clicant en el símbol + a la part de baix dreta de la pantalla.





Segueix el recorregut marcat
i les explicacions que et va donant la videoguia.





A cada planta hi ha personal que et pot ajudar si necessites alguna cosa.

També hi ha espais per seure.



Si visites l'exposició temporal que es troba a la primera planta:

Depenent de l'exposició, hi poden haver els següents recursos:

- **Visites accessibles:**
 - **Descriptives** amb itineraris tàctils per a persones amb discapacitat visual.
 - En **Llengua de Signes** catalana i espanyola.
 - D'**estimulació cognitiva**, per a persones amb Alzheimer (programa de reforç de la memòria¹)
- Programes de mà **en lectura fàcil**
- Cadires portàtils per poder aturar-se i descansar durant la visita



Informació sobre les exposicions temporals:

<https://www.lapedrera.com/ca/agenda-activitats-barcelona>

Si necessites més informació sobre els serveis d'accessibilitat de cada exposició temporal, pots escriure a: accessibilitat@fcatalunyalapedrera.com

¹ La Fundació Catalunya La Pedrera ofereix activitats d'estimulació cognitiva i de socialització amb visites culturals perquè les persones grans amb la malaltia d'Alzheimer i altres malalties neurodegeneratives puguin mantenir la seva autonomia i millorar la seva qualitat de vida.

Altres serveis

Guarda-roba



La Pedrera disposa de taquilles on guardar motxilles, bosses i petits objectes durant la visita.

Les taquilles es troben a la planta baixa, al costat dels lavabos.

Lavabos i canviadors

Hi ha lavabos adaptats a la planta baixa, al pis dels veïns i a la sala d'exposicions

A tots els lavabos hi ha canviadors.

Wi-Fi

La Pedrera disposa de Wi-Fi a tot l'edifici. Demana la contrasenya al personal d'atenció al públic visitant.

Com pots desplaçar-te per l'edifici?

Els espais visitables de La Pedrera estan adaptats per a persones amb mobilitat reduïda.

Però el terrat és una excepció:

- Les persones amb mobilitat reduïda hi poden pujar i contemplar les vistes, però no desplaçar-se amb croses o cadires de rodes.
- Les persones amb discapacitat visual cal que vagin acompanyades per aquest espai.

L'edifici disposa d'ascensors i rampes.

El personal d'atenció al públic t'orientarà i t'ajudarà a trobar-los i a utilitzar-los.



Si necessites descansar,
durant el recorregut hi ha espais per seure.



Al guarda-roba, pots demanar en préstec
una cadira de rodes, sense cost addicional.



Persones que et poden ajudar

Si durant la visita a La Pedrera necessites ajuda pots preguntar al personal d'informació de sala, al personal de seguretat o a l'equip d'atenció al visitant. Els identificaràs perquè porten un uniforme negre amb jaqueta gris amb el logotip de Fundació Catalunya La Pedrera al braç.

Aquest és el logotip:

Fundació
Catalunya
La Pedrera

Les botigues

A La Pedrera trobaràs dues botigues: una a la planta baixa i una altra durant el recorregut, al sortir del pis dels veïns.

A totes dues trobaràs una gran diversitat d'objectes inspirats en La Pedrera, el modernisme, Gaudi i Barcelona.

Llibres, papereria, làmines, ceràmica, vidre, tèxtil, jocs... per guardar un record de la teva visita.

Horari:

Es el mateix que l'horari de visita a La Pedrera.



Normes per a la visita

- Et revisaran la motxilla abans d'entrar.
L'hauràs a passar a través d'un aparell que escaneja el contingut.
Durant el recorregut, l'hauràs de portar penjada al davant, no a l'esquena.
O millor, deixar-la a les consignes de l'entrada.
- No pots entrar amb accessoris que puguin ser un obstacle si s'ha d'evacuar l'edifici.
- Guarda la teva entrada durant tota la visita
- No pots entrar amb animals, llevat de gossos pigall o d'assistència.
- Pots fer fotografies sense flaix i gravacions en format domèstic.
No pots fer servir trípode ni material professional
- Posa el telèfon mòbil en silenci i parla en un to de veu moderat.
- No pots menjar, beure ni fumar.
- No pots córrer ni cridar a l'edifici.
- Per tal de protegir i conservar les obres d'art, no pots tocar-les.
- Els menors de 12 anys han d'anar acompanyats d'un adult.
- En cas de pluja, no podràs pujar al terrat.
- Segueix sempre les instruccions del personal de La Pedrera.

Esperem que gaudeixis de la visita!

La Pedrera
accessibilitat@fcatalunyalapedrera.com



Aquest logotip identifica els materials de Lectura Fàcil que segueixen les directrius internacionals de l'IFLA (International Federation of Library Associations and Institutions) i d'Inclusion Europe quant al llenguatge, el contingut i la forma, amb l'objectiu de facilitar-ne la comprensió. L'atorga l'Associació Lectura Fàcil (www.lecturafacil.net)